



ТЕРРИТОРИАЛЬНЫЙ ОРГАН ФЕДЕРАЛЬНОЙ
СЛУЖБЫ ГОСУДАРСТВЕННОЙ СТАТИСТИКИ
ПО ЧЕЧЕНСКОЙ РЕСПУБЛИКЕ

Оперативные данные по оптовой торговле в Чеченской Республике



январь - май 2023 года



ТЕРРИТОРИАЛЬНЫЙ ОРГАН ФЕДЕРАЛЬНОЙ
СЛУЖБЫ ГОСУДАРСТВЕННОЙ СТАТИСТИКИ
ПО ЧЕЧЕНСКОЙ РЕСПУБЛИКЕ

Оперативные данные по оптовой торговле в Чеченской Республике

январь - май 2023 года

- 01 Оборот оптовой торговли
- 02 Индекс физического объема оборота оптовой торговли
- 03 Динамика оборота оптовой торговли
- 04 Динамика оборота оптовой торговли организаций оптовой торговли
- 05 Динамика оборота оптовой торговли организаций других видов деятельности
- 06 Структура оборота оптовой торговли по видам экономической деятельности
- 07 Структура оборота оптовой торговли по хозяйствующим субъектам



ОБОРОТ ОПТОВОЙ ТОРГОВЛИ

МАЙ 2023 г., МЛН РУБЛЕЙ

6 807

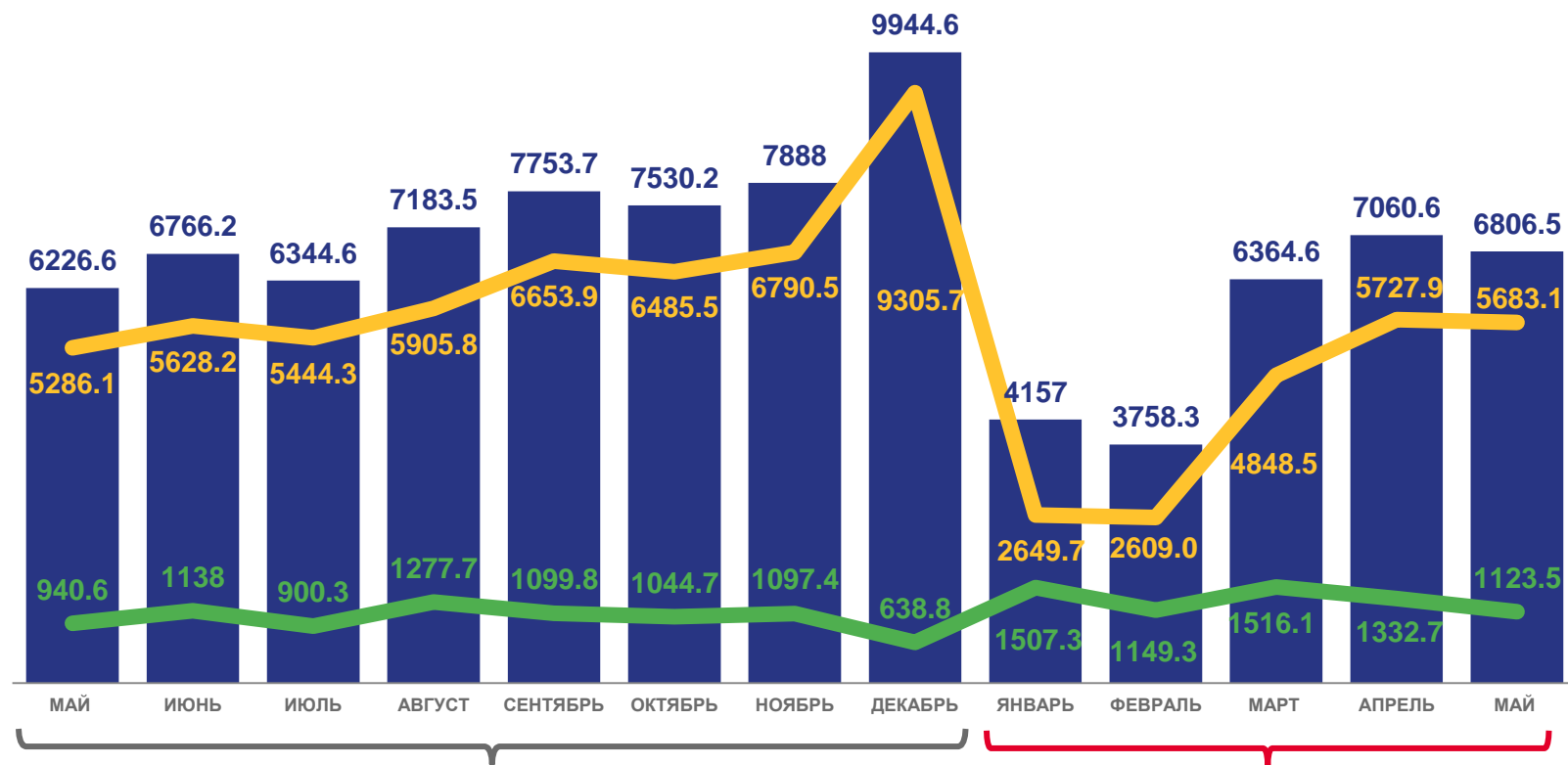
Организации всех видов деятельности

5 683

Организации оптовой торговли

1 124

Организации других видов экономической деятельности



- Оборот оптовой торговли
- Оборот оптовой торговли организаций оптовой торговли
- Организации других видов экономической деятельности





ИНДЕКС ФИЗИЧЕСКОГО ОБЪЕМА ОБОРОТА ОПТОВОЙ ТОРГОВЛИ

МАЙ 2023 ГОДА, В % К СООТВЕТСТВУЮЩЕМУ МЕСЯЦУ ПРЕДЫДУЩЕГО ГОДА

Всего,
млн рублей

К соответствующему
периоду 2022 г., %

6 807 ▲ **130,1**

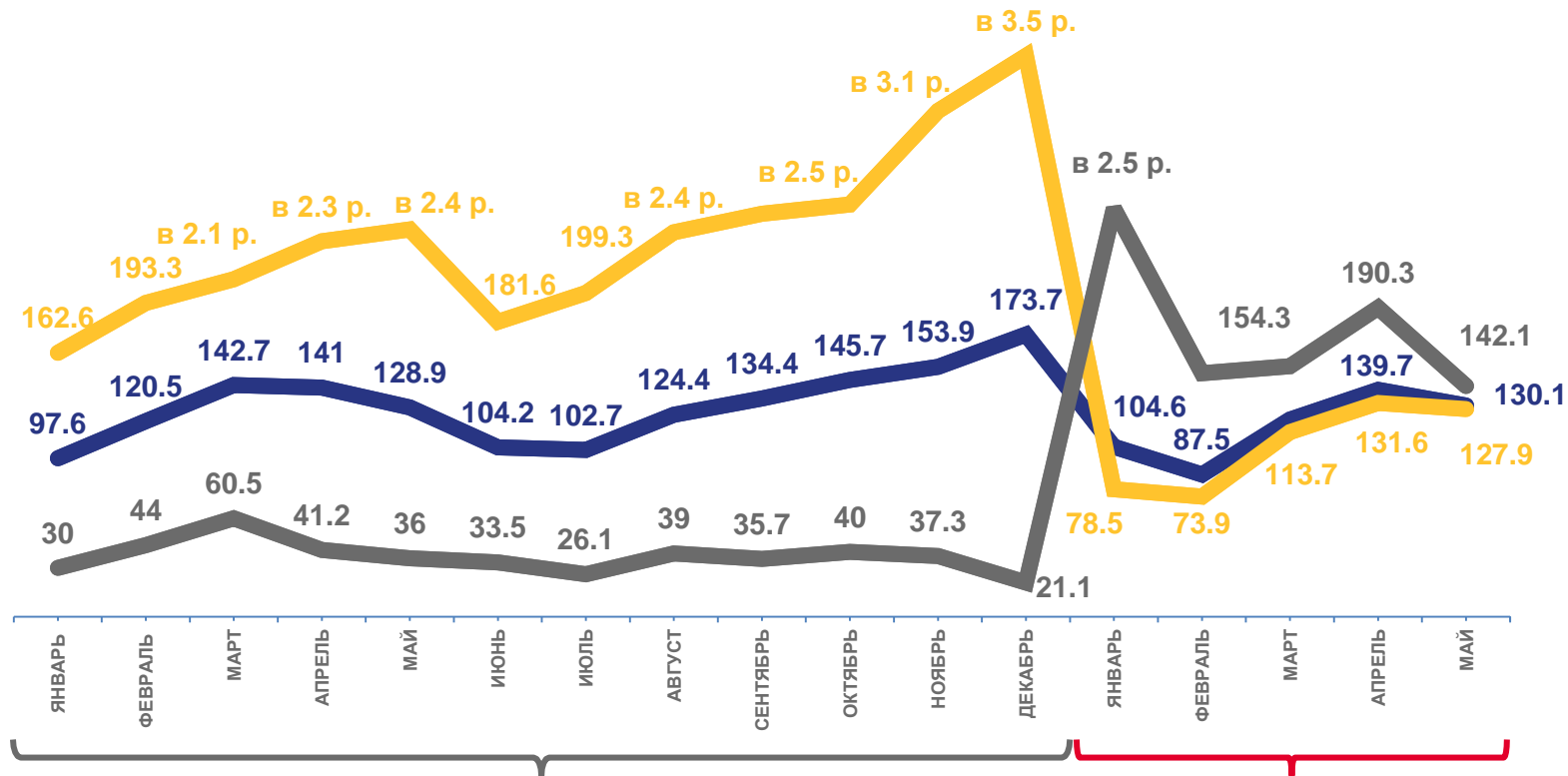
Организации всех видов деятельности

5 683 ▲ **127,9**

Организации оптовой торговли

1 124 ▲ **142,1**

Организации других видов деятельности



- Оборот оптовой торговли организаций всех видов деятельности
- Оборот оптовой торговли организаций оптовой торговли
- Оборот оптовой торговли организаций других видов деятельности





ИНДЕКС ФИЗИЧЕСКОГО ОБОРОТА ОПТОВОЙ ТОРГОВЛИ

ЯНВАРЬ - МАЙ 2023 ГОДА, В % К СООТВЕТСТВУЮЩЕМУ ПЕРИОДУ ПРЕДЫДУЩЕГО ГОДА

Всего,
млн рублей

К соответствующему
периоду 2022 г., %

28 147 ▲ **119,4**

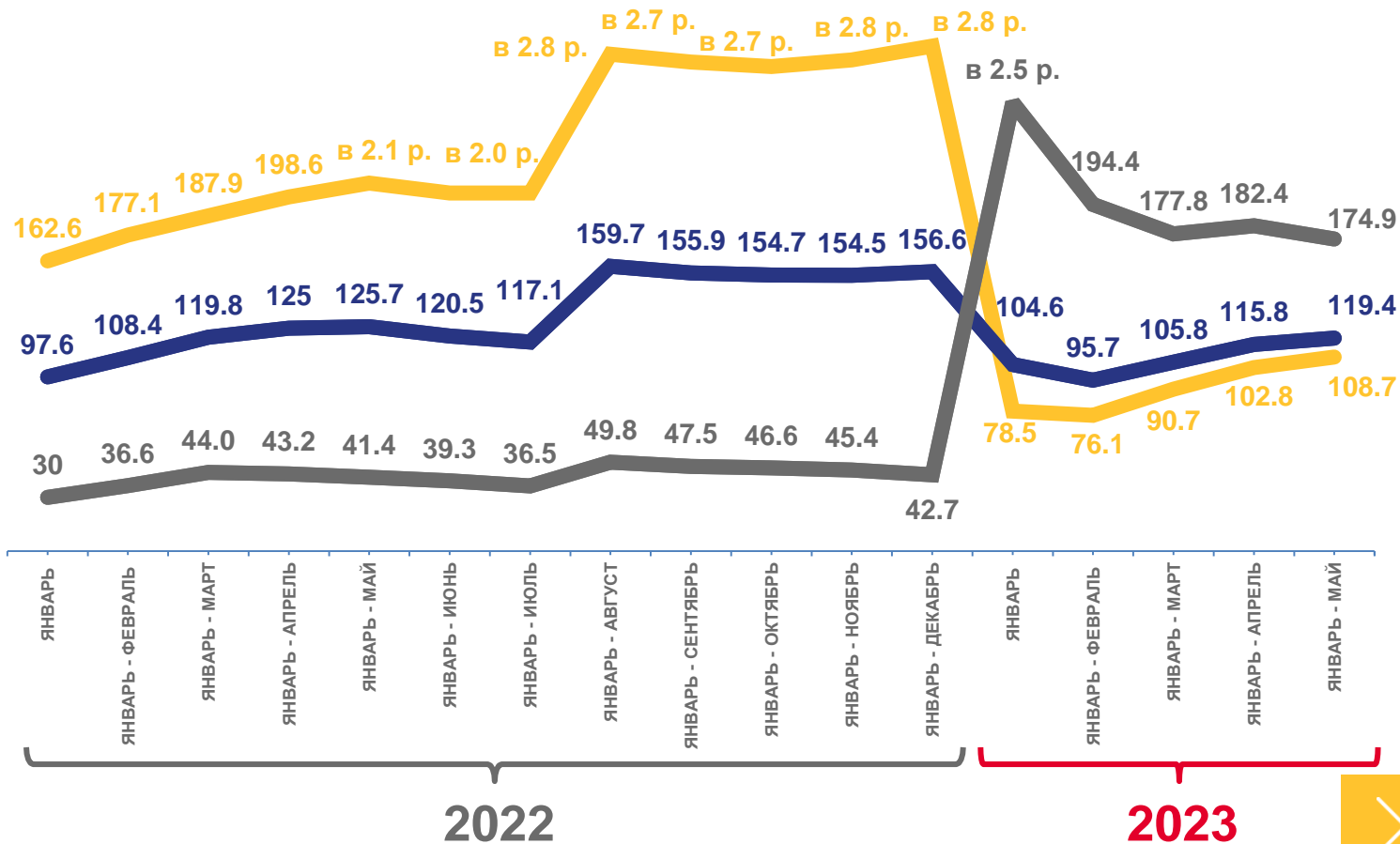
Организации всех видов деятельности

21 518 ▲ **108,7**

Организации оптовой торговли

6 629 ▲ **174,9**

Организации других видов деятельности



- Оборот оптовой торговли организаций всех видов деятельности
- Оборот оптовой торговли организаций оптовой торговли
- Оборот оптовой торговли организаций других видов деятельности





ДИНАМИКА ОБОРОТА ОПТОВОЙ ТОРГОВЛИ

ЯНВАРЬ – МАЙ 2023 ГОДА, МЛН РУБЛЕЙ



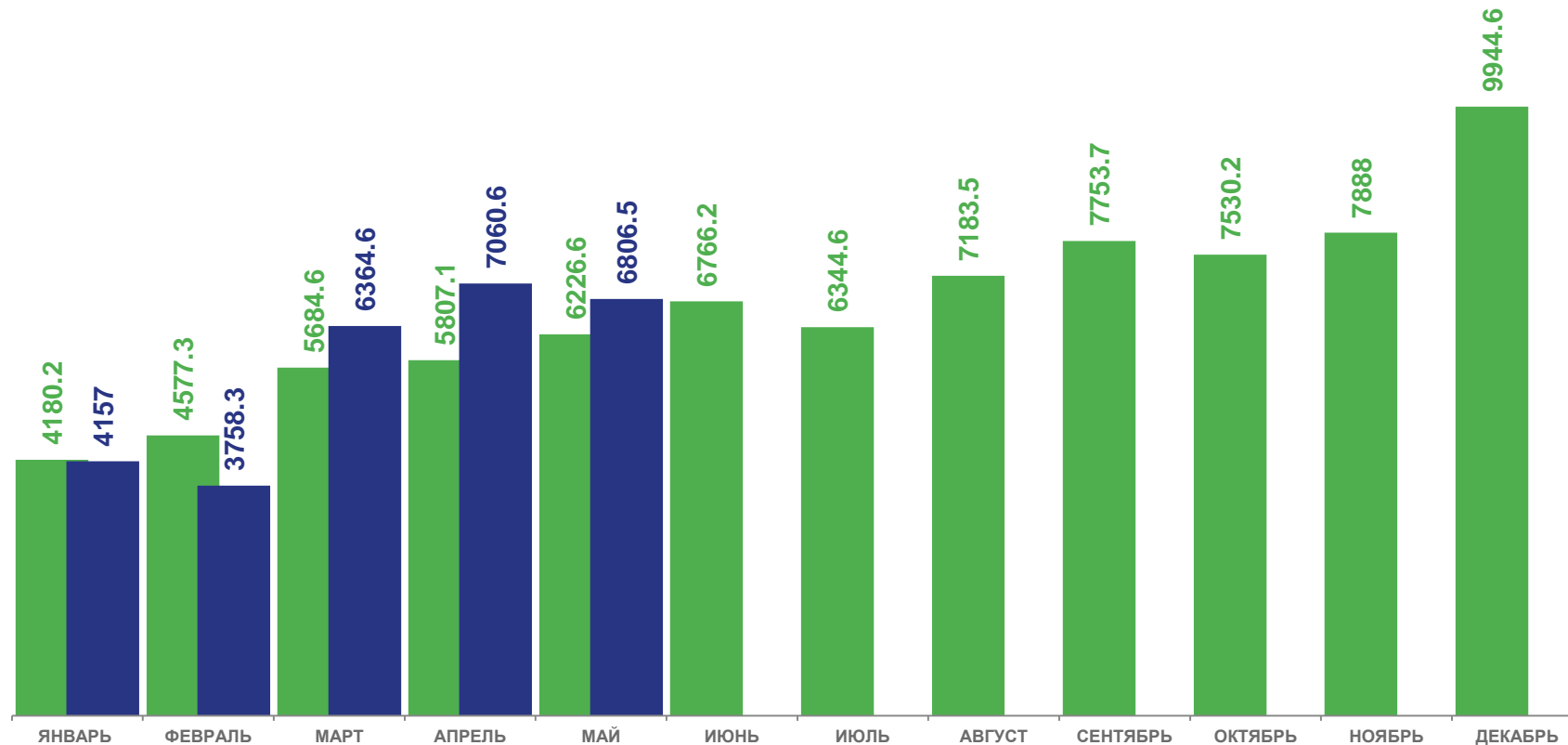
28 147

Оборот оптовой торговли



119,4%

К соответствующему периоду
предыдущего года



■ 2022

■ 2023





ДИНАМИКА ОБОРОТА ОПТОВОЙ ТОРГОВЛИ

В % К СООТВЕТСТВУЮЩЕМУ МЕСЯЦУ ПРЕДЫДУЩЕГО ГОДА

январь – май 2023 года



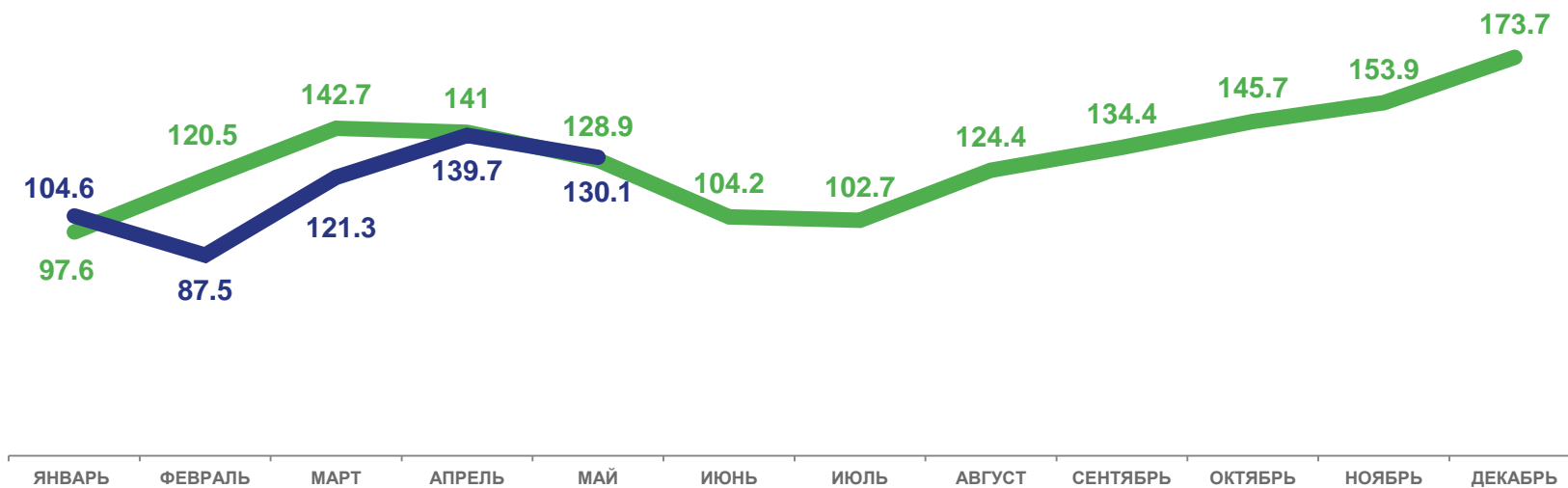
28 147

Оборот оптовой торговли, млн рублей



119,4 %

К соответствующему периоду
предыдущего года



2022

2023





ДИНАМИКА ОБОРОТА ОПТОВОЙ ТОРГОВЛИ ОРГАНИЗАЦИЙ ОПТОВОЙ ТОРГОВЛИ

ЯНВАРЬ – МАЙ 2023 ГОДА, МЛН РУБЛЕЙ



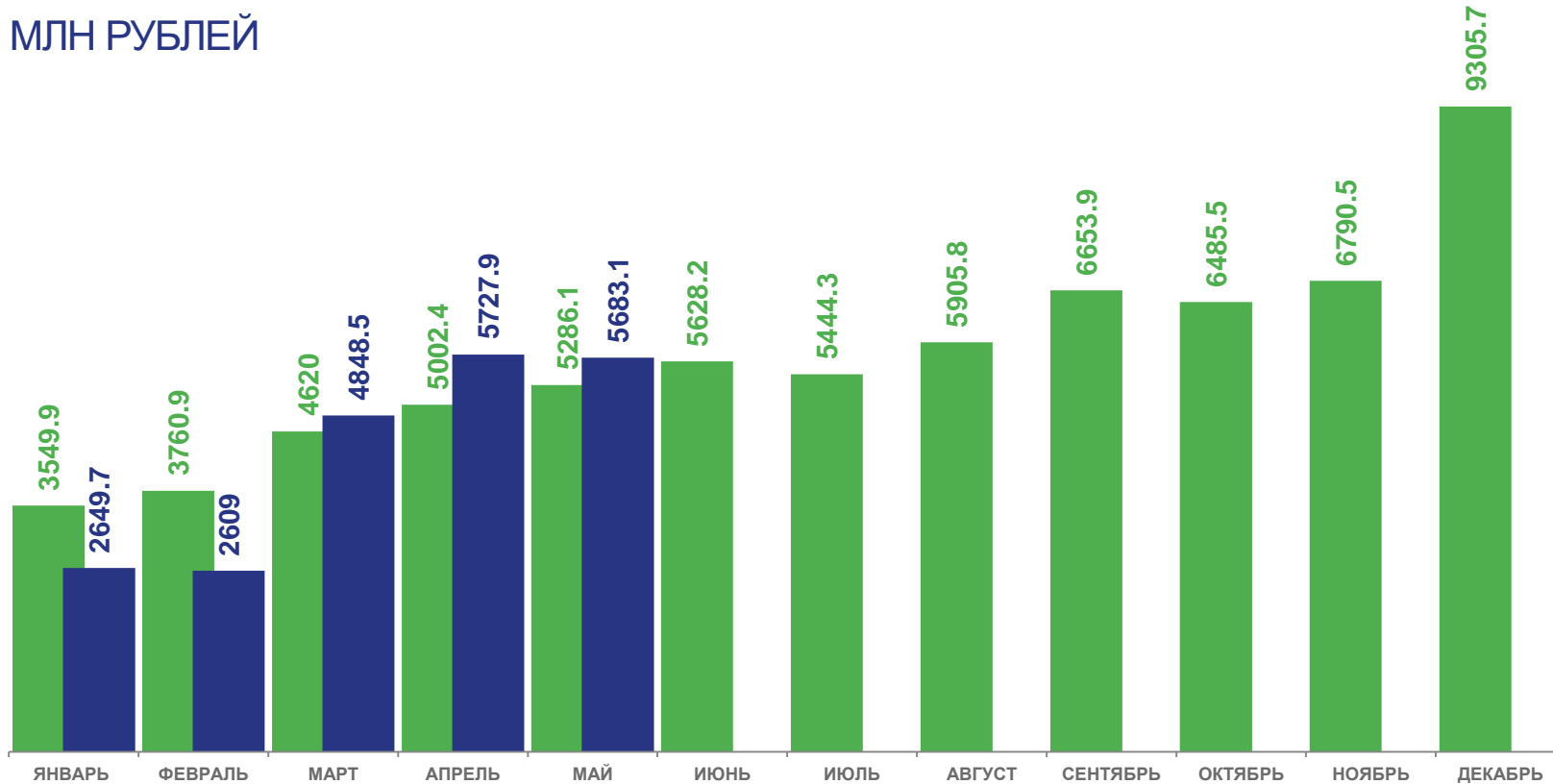
21 518

Оборот оптовой торговли



108,7%

К соответствующему периоду
предыдущего года



■ 2022

■ 2023





ДИНАМИКА ОБОРОТА ОПТОВОЙ ТОРГОВЛИ ОРГАНИЗАЦИЙ ОПТОВОЙ ТОРГОВЛИ

В % К СООТВЕТСТВУЮЩЕМУ МЕСЯЦУ ПРЕДЫДУЩЕГО ГОДА

январь – май 2023 года



21 518

Оборот оптовой торговли, млн рублей



108,7 %

К соответствующему периоду
предыдущего года





ДИНАМИКА ОБОРОТА ОПТОВОЙ ТОРГОВЛИ ОРГАНИЗАЦИЙ ДРУГИХ ВИДОВ ДЕЯТЕЛЬНОСТИ

ЯНВАРЬ – МАЙ 2023 ГОДА, МЛН РУБЛЕЙ



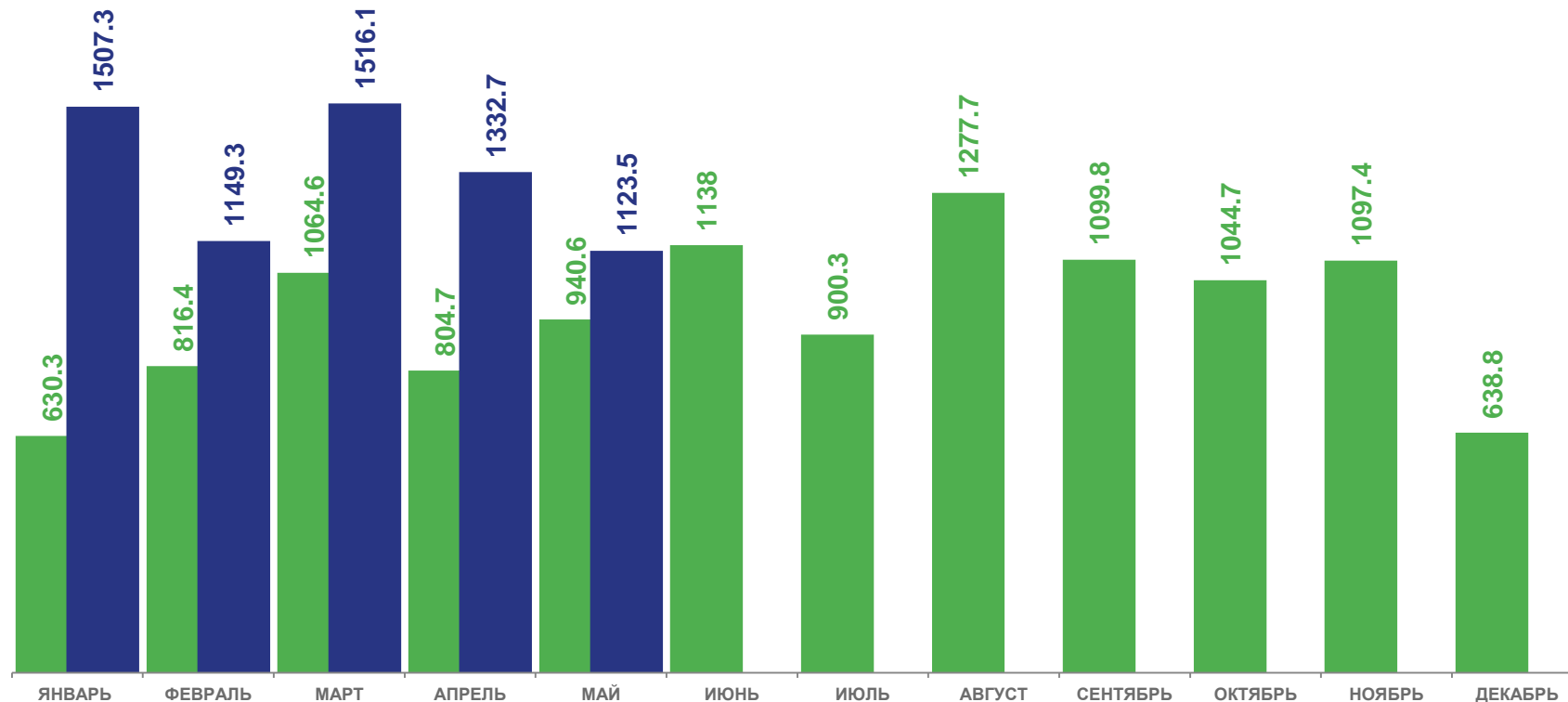
6 629

Оборот оптовой торговли



174,9 %

К соответствующему периоду
предыдущего года



■ 2022

■ 2023





ДИНАМИКА ОБОРОТА ОПТОВОЙ ТОРГОВЛИ ОРГАНИЗАЦИЙ ДРУГИХ ВИДОВ ДЕЯТЕЛЬНОСТИ

В % К СООТВЕТСТВУЮЩЕМУ МЕСЯЦУ ПРЕДЫДУЩЕГО ГОДА

январь – май 2023 года



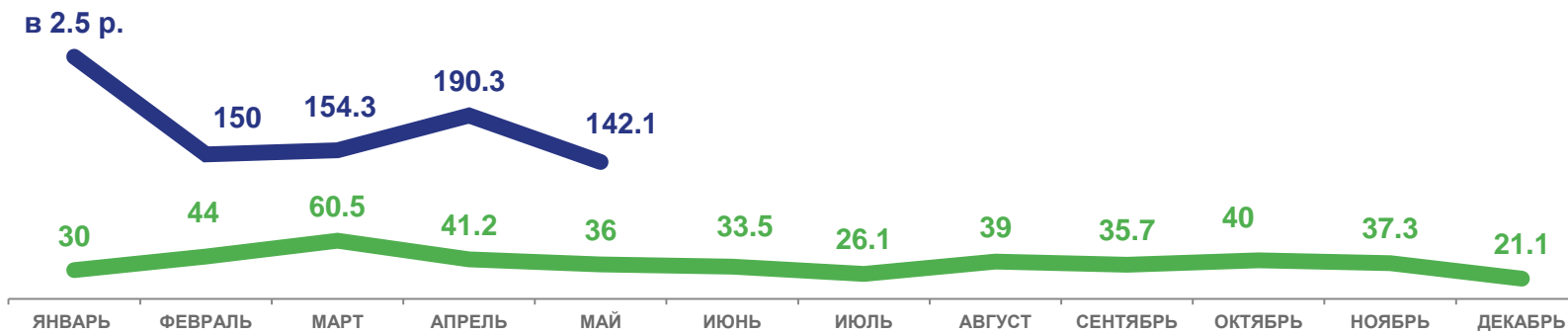
6 629

Оборот оптовой торговли, млн рублей



174,9 %

К соответствующему периоду
предыдущего года



2022

2023





СТРУКТУРА ОБОРОТА ОПТОВОЙ ТОРГОВЛИ ПО ВИДАМ ДЕЯТЕЛЬНОСТИ БЕЗ МАЛЫХ ПРЕДПРИЯТИЙ

МАЙ 2023 ГОДА, В % К ИТОГУ



- Торговля оптовая твердым, жидким и газообразным топливом и подобными продуктами
- Торговля оптовая фармацевтической продукцией

- Торговля оптовая моторным топливом, включая авиационный бензин
- Торговля оптовая металлическими рудами





СТРУКТУРА ОБОРОТА ОПТОВОЙ ТОРГОВЛИ ПО ХОЗЯЙСТВУЮЩИМ СУБЪЕКТАМ

ЯНВАРЬ – МАЙ, В % К ИТОГУ

2022



2023



- Организации, не являющиеся субъектами среднего и малого предпринимательства, средняя численность работников которых превышает 15 человек
- Субъекты малого предпринимательства

- Организации с численностью работников до 15 человек, не являющиеся субъектами малого предпринимательства
- Субъекты среднего предпринимательства

